

SPEZIALGLÄSER

Passend zu den jeweiligen Türserien in den unterschiedlichen Designstilen gibt es eine attraktive Auswahl an Gläsern.

Variable Glasausschnitte sind auf Anfrage und nach technischer Überprüfung möglich.




Bitte beachten Sie, dass nicht jedes Glas in jeder Türserie möglich ist. Aufgrund druck- und fertigungstechnischer Gegebenheiten können Farb- und Strukturabweichungen zwischen den Darstellungen und den Original-Produkten auftreten.

Ihr Internorm [1st] window partner zeigt Ihnen gerne die Original-Farbmuster.



DESIGNGLÄSER

Für die Gestaltung von Designgläsern werden verschiedene Techniken wie Rillenschliff, Sandstrahlung, Glaszierleiste oder Farbflächen verwendet.



Seite 64

Seite 52




Seite 69



Seite 54


Seite 54, 70

Seite 72



Seite 62, 64/65

Seite 65, 68/69, 71



Seite 73

Seite 75, 65 (in P26 Blau)

Seite 71

Seite 62 (in P26 Blau)

